

ระบบติดตามผลการเบิกจ่ายงบประมาณ โครงการเราเที่ยวด้วยกันเฟส 4 การท่องเที่ยวแห่งประเทศไทย

เข้าสู่ระบบ

ผู้ประกอบการโครงการเราเที่ยวด้วยกันเฟส 4 สามารถเข้าสู่ระบบได้โดยเข้าไปที่เว็บไซต์

- โครงการเราเที่ยวด้วยกัน สามารถเข้าสู่ระบบได้ที่ <https://documents.ทัวร์เที่ยวไทย.ไทย>

- ผู้ประกอบการโรงแรม

- เลขประจำตัวผู้เสียภาษีอากร (TaxID) : เลขประจำตัวผู้เสียภาษี 13 หลัก
- เลขที่บัญชี (ที่ผูกกับเงินหลัก) : หมายเลข เงิน 10 หลัก
- รหัสผ่าน (เฉพาะหมายเลขการจอง RTDK ที่มีการ Check In และ Check Out แล้วเท่านั้น) : ระบหมายเลข RTDK ที่มีการ Check In และ Check Out แล้วเท่านั้น ที่ต้องการตรวจสอบ
- จากนั้นกดปุ่ม เข้าสู่ระบบ

เราเที่ยวด้วยกันระบบติดตามผลการเบิกจ่ายงบประมาณ
โครงการเราเที่ยวด้วยกันเฟส 4
การท่องเที่ยวแห่งประเทศไทย

ประเภทผู้ใช้
 โรงแรม ตั๋วเครื่องบิน

เลขประจำตัวผู้เสียภาษี (TaxID)
เลขประจำตัวผู้เสียภาษี 13 หลัก

เลขบัญชี (ผูกกับเงิน 10 หลัก)
หมายเลข เงิน 10 หลัก

รหัสผ่าน (เฉพาะหมายเลขการจอง RTDK)
หมายเลข RTDK

เข้าสู่ระบบ

Version 1.0.1

- ผู้ประกอบการคูปอง

- เลขประจำตัวผู้เสียภาษีอากร (TaxID) : เลขประจำตัวผู้เสียภาษี 13 หลัก
- เลขที่บัญชี (ที่ผูกกับเงินหลัก) : หมายเลข เงิน 10 หลัก
- จากนั้นกดปุ่ม เข้าสู่ระบบ

เราเที่ยวด้วยกันระบบติดตามผลการเบิกจ่ายงบประมาณ
โครงการเราเที่ยวด้วยกันเฟส 4
การท่องเที่ยวแห่งประเทศไทย

ประเภทผู้ใช้
 โรงแรม ตั๋วเครื่องบิน

เลขประจำตัวผู้เสียภาษี (TaxID) *
เลขประจำตัวผู้เสียภาษี 13 หลัก

เลขบัญชี (ผูกกับเงิน 10 หลัก) *
หมายเลข เงิน 10 หลัก

หมายเลข RTDK

เข้าสู่ระบบ

Version 1.0.1

- ประชาชนที่เบิกเงินสนับสนุนค่าตัวเครื่องบิน
 - เลขบัตรประจำตัวประชาชน (Citizen ID) : เลขบัตรประจำตัวประชาชน 13 หลัก
 - รหัสผ่าน (เฉพาะหมายเลขการจอง RTDK ที่มีการ Check In และ Check Out แล้วเท่านั้น) : ระบุหมายเลข RTDK ที่มีการ Check In และ Check Out แล้วเท่านั้น ที่ต้องการตรวจสอบ (***)อ้างอิงจากรายการที่เบิกค่าตัวเครื่องบินเท่านั้น (***)
 - จากนั้นกดปุ่ม เข้าสู่ระบบ

ออกจากระบบ

- กดปุ่มออกจากระบบ
หมายเหตุ บัญชีของท่านจะทำการออกจากระบบอัตโนมัติ หากไม่มีการเคลื่อนไหวในเวบไซต์เป็นเวลา 1 ชม. โดยจะกลับมาที่หน้าจอเข้าสู่ระบบ



หน้าจอต้อนรับอย่างการเข้าสู่ระบบสำเร็จ

ผู้ประกอบการโรงแรม


Booking Number	วันที่ Checkin	วันที่ Checkout	ชื่อ-นามสกุล	Thai ID	ราคารวม	ราคาที่พักค้าจ่าย	เงินสับสมุน	สถานะการจ่ายเงิน	วันที่โอนเงินเข้าระบบ	ปุ่มสถานะ
RTDK99999104	26/02/65	27/02/65	[อย่ากดค้น] อินญาเกลา โรงแรม 01	12345xxxxxx00	1,200	720	480	รอผู้ประกอบการส่งเอกสาร	รอการค้าเงินกรม	[ปุ่มสถานะ]
RTDK99999105	26/02/65	27/02/65	[อย่ากดค้น] อินญาเกลา โรงแรม 02	12345xxxxxx01	1,200	720	480	รอผู้ประกอบการส่งเอกสาร	รอการค้าเงินกรม	[ปุ่มสถานะ]
RTDK99999106	26/02/65	27/02/65	[อย่ากดค้น] อินญาเกลา โรงแรม 03	12345xxxxxx02	1,200	720	480	รอผู้ประกอบการส่งเอกสารเพิ่มเติม	รอการค้าเงินกรม	[ปุ่มสถานะ]

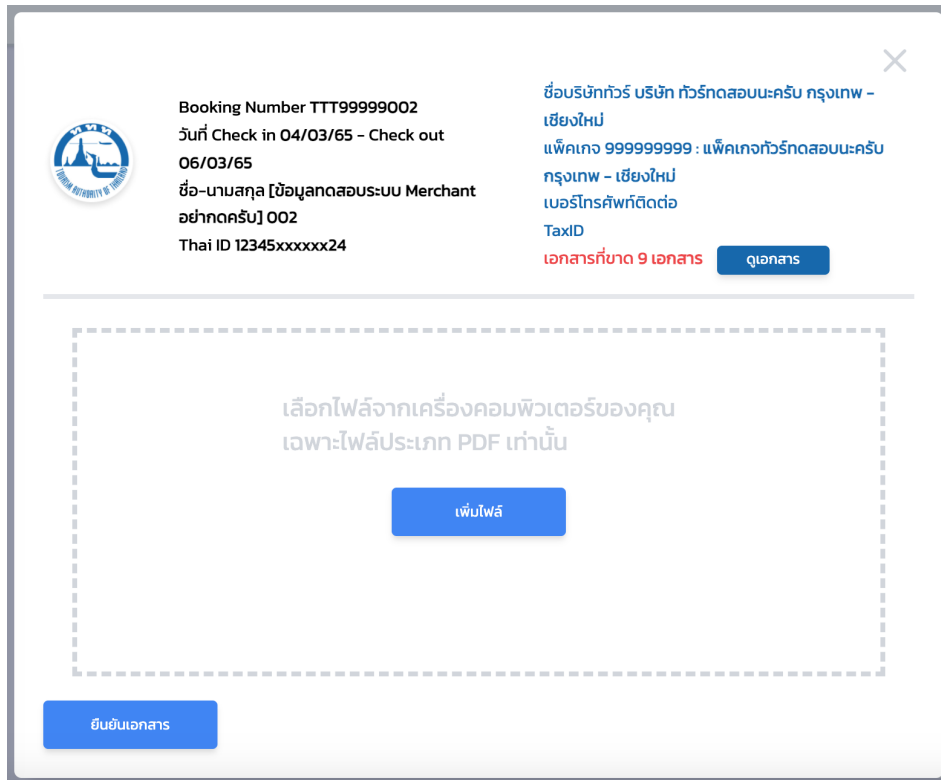
- Booking Number : หมายเลขการจองโครงการเราเที่ยวด้วยกันเฟส 4
- วันที่ Checkin : วันที่ Check-In
- วันที่ Checkout : วันที่ Check-Out
- ชื่อ-นามสกุล : ชื่อ นามสกุล ผู้เดินทาง
- Thai ID : หมายเลขประจำตัวประชาชน
- ราคารวม : ราคารวม
- ราคาที่ลูกค้าจ่าย : ราคาที่ลูกค้าจ่ายให้กับผู้ประกอบการ
- เงินสนับสนุน : เงินสนับสนุน (เงินที่จะโอนเข้าบัญชีของผู้ประกอบการ)
- สถานะการจ่ายเงิน
 - รอทีมตรวจสอบ แจ้งเอกสารเพิ่มเติม : ททท. กำลังตรวจสอบข้อมูลและเอกสาร
 - รอผู้ประกอบการส่งเอกสารเพิ่มเติม : ผู้ประกอบการต้องอัปโหลดเอกสารเพิ่มเติมตามระบบแจ้งมา
 - รอทีมตรวจสอบเอกสารของผู้ประกอบการ : ททท. กำลังตรวจสอบเอกสารที่ทางผู้ประกอบการอัปโหลดมา
 - ตรวจสอบเอกสารเรียบร้อยแล้ว : ทางททท. ได้ตรวจสอบเอกสารเสร็จเรียบร้อยแล้ว
 - ส่งพิจารณาเอกสาร : ทางททท. กำลังทำการพิจารณาจ่ายเงินตามรอบต่อไป
 - จ่ายเงินสำเร็จ : โอนไปยังเลขที่บัญชีที่ผูกกับกองทุนสำเร็จแล้ว และจะแสดงวันที่ใน KCorp Paydate
 - จ่ายเงินไม่สำเร็จ : เลขที่บัญชีที่ผูกกับกองทุนมีปัญหา ทางเจ้าหน้าที่ธนาคารกรุงไทย กำลังติดต่อไปทางผู้เดินทาง หลังจากแก้ไขเรียบร้อยแล้ว ทางททท. จะทำการเพื่อโอนเงินให้ใหม่อีกครั้ง
- วันที่โอนเงินเข้าระบบ : จะแสดงวันที่เป็น วัน/เดือน/ปี เมื่อระบบได้โอนเงินเข้าบัญชีของผู้ประกอบการที่ผูกกับกองทุน

สถานะการจ่ายเงิน วันที่โอนเงินเข้าระบบ ปุ่มสถานะ

จ่ายเงินสำเร็จ 15/03/65 [ปุ่มสถานะ]

- ปุ่มสถานะ

-  ปุ่มอัปโหลดเอกสาร : สำหรับผู้ประกอบการอัปโหลดเอกสารที่ทางทีมเจ้าหน้าที่ต้องการ โดยสามารถกดปุ่ม ดูเอกสาร เพื่อดูข้อมูลเอกสารที่ขาด



The screenshot shows a booking confirmation form with the following details:

- Booking Number:** TTT99999002
- Check in/Check out:** 04/03/65 - 06/03/65
- Name:** นามสกุล [ข้อมูลทดสอบ:บบ Merchant อย่างครบ] 002
- Thai ID:** 12345xxxxxx24
- Company:** บริษัท กวีร์กวดสอบนครรับ กรุงเทพ - เชียงใหม่
- Passport No.:** 999999999
- Address:** กรุงเทพ - เชียงใหม่
- Phone No.:** เบอร์โทรศัพท์ติดต่อ
- TaxID:** เอกสารที่ขาด 9 เอกสาร

Below the form, there is a section for uploading documents:

เลือกไฟล์จากเครื่องคอมพิวเตอร์ของคุณ เฉพาะไฟล์ประเภท PDF เท่านั้น

Buttons: **ดูเอกสาร**, **เพิ่มไฟล์**, **ยืนยันเอกสาร**

- Booking Number : หมายเลขการจองโครงการเราเที่ยวด้วยกันเฟส 4
- วันที่ CheckIN - วันที่ CheckOut : วันที่ลูกค้า Check-In และ Check-Out
- ชื่อ- นามสกุล : ชื่อนามสกุลของผู้เดินทาง
- ThaiID : หมายเลขประจำตัวประชาชน ของผู้เดินทาง
- ชื่อผู้ประกอบการ : ชื่อผู้ประกอบการ
- เบอร์โทรศัพท์ติดต่อ : เบอร์ติดต่อของผู้ประกอบการ (ถ้าในระบบมีข้อมูลจะแสดงข้อมูลในส่วนนี้)
- TaxID : หมายเลขประจำตัวของผู้ประกอบการ
- จำนวนข้อมูลเอกสารที่ขาด พร้อมกับหมายเหตุจากเจ้าหน้าที่ สามารถดูราย

ดูเอกสาร

ละเอียดเพิ่มเติมได้โดยกดปุ่ม ดูเอกสาร


- เพิ่มไฟล์ : สามารถเพิ่มไฟล์จากเครื่องคอมพิวเตอร์ของผู้ประกอบการ เฉพาะไฟล์ ประเภท PDF เท่านั้น

ยืนยันเอกสาร

- ปุ่ม ยืนยันเอกสาร : ไว้สำหรับอัปโหลดเอกสารเข้าสู่ระบบ

ดูเอกสาร

▶ ปุ่มดูเอกสาร :



เอกสารที่ขาด 9 เอกสาร

ความคิดเห็นจาก ททท
14 มีนาคม 2022 เวลา 8:54


Test

1. กรอกรข้อมูลในแบบฟอร์ม 2
2. ภาพแสดงสถานะ: Check In และ Check Out ในตุ๊กเงินของบริษัทนำเที่ยว
3. ภาพถ่ายระบุชื่อนักท่องเที่ยวที่มีประเด็นดังกล่าว และภาพถ่ายกิจกรรม แหล่งท่องเที่ยว (ใช้รูปนักท่องเที่ยว) พร้อมบัตรประชาชน
4. รายชื่อ Rooming List / Folio ที่พัก
5. รายชื่อในประกันกรมธรรม์ พร้อมประทับตราบริษัทประกัน
6. Job Order และสำเนาบัตรมีคุณเทศ์
7. Boarding Pass, ตั๋วบัตรโดยสาร ฯลฯ
8. หนังสือแจ้งเหตุผล และกรณีถ้ามีปัญหาเรื่องของบริษัท เช่น ทำแล้วระบบขึ้นสำเร็จ หรือ ทำแล้วระบบออกแจ้งไม่ได้ดำเนินการดังกล่าว ให้แคปเจอร์หน้าจอที่มีปัญหา ส่งมาเป็นหลักฐานด้วย
9. ใบเสร็จรับเงินการซื้อแพคเกจท่องเที่ยว

อาจพิจารณาเรียกเอกสารเพิ่มเติมเฉพาะบางรายการตามที่กำหนดข้างต้นได้ และขอสงวนสิทธิ์ในการจ่ายเงินสนับสนุน ให้กับผู้ประกอบการนำเที่ยว กรณีผู้ประกอบการนำเที่ยวไม่สามารถส่งเอกสารตามที่ ททท. เรียกได้ หรือติดต่อสอบถามเพิ่มเติม 02-250-5511

กรุณาอัพโหลดไฟล์เอกสารต่างๆ โดยการแยกไฟล์ และตั้งชื่อให้ขึ้นต้นด้วยลำดับที่ของเอกสารหลักฐานที่ได้รับอนุมัติในหนังสือหลักเกณฑ์ฯ เช่น 01_เอกสารประกอบ.pdf, 02_เอกสารประกอบ.pdf เป็นต้น

○ ปุ่มนาฬิกา : ระบบจะแสดงสถานะล่าสุดของรายการนั้นๆ



กำลังตรวจสอบ

ขณะนี้กำลังตรวจสอบเอกสารและนำเสนอเข้าที่ประชุมว่าผ่านหรือไม่
โปรดติดตามสถานะการส่งเอกสารและตรวจสอบที่หน้าจอนี้

○ กรณีมีวันที่โอนเงินเข้าระบบมาแล้ว ปุ่มนี้จะหายไป


ผู้ประกอบการร้านค้า

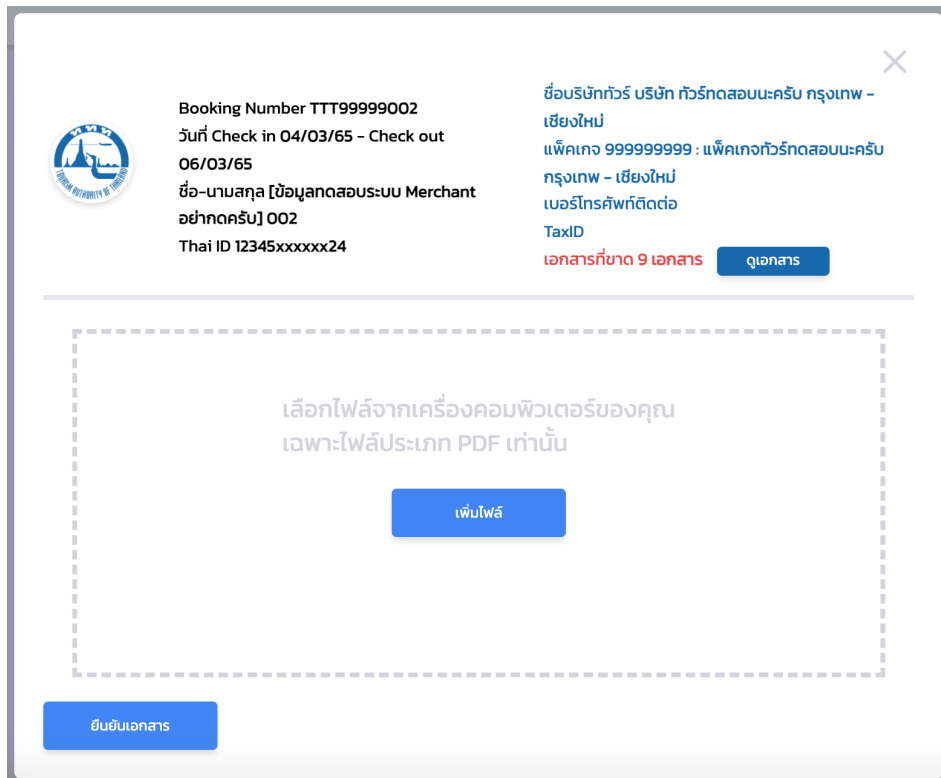
Booking Number	วันที่ใช้ Coupon	ชื่อ-นามสกุล	Thai ID	ราคารวม	ราคาที่ลูกค้าจ่าย	เงินสนับสนุน	สถานะการจ่ายเงิน	วันที่โอนเงินเข้าระบบ	ปุ่มสถานะ
RTDK99999101	27/02/65	อัญญาเกศ ฤกษ์ 01	****xxxxxx87	2,470	1,482	988	รอผู้ประกอบการส่งเอกสาร	รอการดำเนินการ	
RTDK99999102	27/02/65	อัญญาเกศ ฤกษ์ 02	****xxxxxx88	2,470	1,482	988	รอทีมตรวจสอบ แจ้งเอกสารเพิ่มเติม	รอการดำเนินการ	
RTDK99999103	27/02/65	อัญญาเกศ ฤกษ์ 03	****xxxxxx89	2,470	1,482	988	รอทีมตรวจสอบ แจ้งเอกสารเพิ่มเติม	รอการดำเนินการ	

- Booking Number : หมายเลขการจองโครงการเราเที่ยวด้วยกันเฟส 4
- วันที่ใช้ Coupon : วันที่ใช้คูปอง
- ชื่อ-นามสกุล : ชื่อ นามสกุล ผู้ใช้ Gwallet ในการชำระเงินกับร้านค้า
- Thai ID : หมายเลขประจำตัวประชาชน
- ราคารวม : ราคารวม
- ราคาที่ลูกค้าจ่าย : เงินที่ลูกค้าจ่าย
- เงินสนับสนุน: เงินสนับสนุน (เงินที่จะโอนเข้าบัญชีของผู้ประกอบการ)
- สถานะการจ่ายเงิน
 - รอทีมตรวจสอบ แจ้งเอกสารเพิ่มเติม : ทางททท. กำลังตรวจสอบข้อมูลและเอกสาร
 - รอผู้ประกอบการส่งเอกสารเพิ่มเติม : ผู้ประกอบการต้องอัปโหลดเอกสารเพิ่มเติมตามที่ระบบแจ้งมา
 - รอทีมตรวจสอบเอกสารของผู้ประกอบการ : ทางททท. กำลังตรวจสอบเอกสารที่ทางผู้ประกอบการอัปโหลดมา
 - ตรวจสอบเอกสารเรียบร้อยแล้ว : ทางททท. ได้ตรวจสอบเอกสารเสร็จเรียบร้อยแล้ว
 - ส่งพิจารณาเอกสาร : ทางททท. กำลังทำการพิจารณาจ่ายเงินตามรอบต่อไป
 - จ่ายเงินสำเร็จ : โอนไปยังเลขที่บัญชีที่ผูกกับถุงเงินสำเร็จแล้ว และจะแสดงวันที่ใน KCorp Paydate
 - จ่ายเงินไม่สำเร็จ : เลขที่บัญชีที่ผูกกับถุงเงินมีปัญหา ทางเจ้าหน้าที่ธนาคารกรุงไทย กำลังติดต่อไปทางผู้เดินทาง หลังจากแก้ไขเรียบร้อยแล้ว ทางททท. จะทำการเพื่อโอนเงินให้ใหม่อีกครั้ง
- วันที่โอนเงินเข้าระบบ : จะแสดงวันที่เป็น วัน/เดือน/ปี เมื่อระบบได้โอนเงินเข้าบัญชีของผู้ประกอบการที่ผูกกับถุงเงิน

สถานะการจ่ายเงิน	วันที่โอนเงินเข้าระบบ	ปุ่มสถานะ
จ่ายเงินสำเร็จ	15/03/65	

- ปุ่มสถานะ

-  ปุ่มอัปโหลดเอกสาร : สำหรับผู้ประกอบการอัปโหลดเอกสารที่ทางทีมเจ้าหน้าที่ต้องการ โดยสามารถกดปุ่ม ดูเอกสาร เพื่อดูข้อมูลเอกสารที่ขาด



The screenshot shows a booking confirmation form with the following details:

- Booking Number:** TTT99999002
- Check in/Check out:** 04/03/65 - 06/03/65
- Name:** นามสกุล [ข้อมูลทดสอบระบบ Merchant อย่างทดสอบ] 002
- Thai ID:** 12345xxxxxx24
- Company:** ชื่อบริษัททัวร์ บริษัท กวีร์กวดสอบนะครับ กรุงเทพ - เชียงใหม่
- Phone:** แฟกซ์เลข 999999999 : แฟกซ์เลข กวีร์กวดสอบนะครับ กรุงเทพ - เชียงใหม่
- Website:** เบอร์โทรศัพท์ติดต่อ
- TaxID:** เอกสารที่ขาด 9 เอกสาร

Below the form, there is a section for uploading documents:

เลือกไฟล์จากเครื่องคอมพิวเตอร์ของคุณ
เฉพาะไฟล์ประเภท PDF เท่านั้น

[เพิ่มไฟล์](#)

[ยืนยันเอกสาร](#)

- Booking Number : หมายเลขการจองโรงแรมเราเกี่ยวข้องกับเฟส 4
- วันที่ CheckIN - วันที่ CheckOut : วันที่ลูกค้า CheckIn และ CheckOut
- ชื่อ- นามสกุล : ชื่อนามสกุลของผู้เดินทาง
- ThaiID : หมายเลขประจำตัวประชาชน ของผู้เดินทาง
- ชื่อผู้ประกอบการ : ชื่อผู้ประกอบการ
- เบอร์โทรศัพท์ติดต่อ : เบอร์ติดต่อของผู้ประกอบการ (ถ้าในระบบมีข้อมูลจะแสดงข้อมูลในส่วนนี้)
- TaxID : หมายเลขประจำตัวของผู้ประกอบการ
- จำนวนข้อมูลเอกสารที่ขาด พร้อมกับหมายเหตุจากเจ้าหน้าที่ สามารถดูรายละเอียดเพิ่มเติมได้โดยกดปุ่ม ดูเอกสาร

- [เพิ่มไฟล์](#) : สามารถเพิ่มไฟล์จากเครื่องคอมพิวเตอร์ของผู้ประกอบการ เฉพาะไฟล์ ประเภท PDF เท่านั้น

- [ปุ่ม ยืนยันเอกสาร](#) : ไว้สำหรับอัปโหลดเอกสารเข้าสู่ระบบ

■ ปุ่มดูเอกสาร :

เอกสารที่ขาด 9 เอกสาร


ความคิดเห็นจาก ททท
14 มีนาคม 2022 เวลา 8:54

Test

1. กรอกข้อมูลในแบบฟอร์ม 2
2. ภาพถ่ายสถานะ: Check In และ Check Out ในถุงเงินของบริษัทนำเที่ยว
3. ภาพถ่ายระบุชื่อนักท่องเที่ยวที่มีประเด็นดังกล่าว และภาพถ่ายกิจกรรม แหล่งท่องเที่ยว (ใช้รูปนักท่องเที่ยว) พร้อมบัตรประชาชน
4. รายชื่อ Rooming List / Folio ที่พัก
5. รายชื่อในประกันกรมธรรม์ พร้อมประทับตราบริษัทประกัน
6. Job Order และสำเนาบัตรมีคุณเทศ์
7. Boarding Pass, ตั๋วบัตรโดยสาร ฯลฯ
8. หนังสือแจ้งเหตุผล และกรณีถ้ามีปัญหาเรื่องระบบ เช่น ทำแล้วระบบขึ้นสำเร็จ หรือ ทำแล้วระบบออกแจ้งไม่ได้ดำเนินการดังกล่าว ให้แคปเจอร์หน้าจอที่มีปัญหา ส่งมาเป็นหลักฐานด้วย
9. ใบเสร็จรับเงินการซื้อแพคเกจท่องเที่ยว

อาจพิจารณาเรียกเอกสารเพิ่มเติมเฉพาะบางรายการตามที่กำหนดข้างต้นได้ และขอสงวนสิทธิ์ในการจ่ายเงินสนับสนุน ให้กับผู้ประกอบการนำเที่ยว กรณีผู้ประกอบการนำเที่ยวไม่สามารถส่งเอกสารตามที่ ททท. เรียกได้ หรือติดต่อสอบถามเพิ่มเติม 02-250-5511

กรุณาอัปโหลดไฟล์เอกสารต่างๆ โดยการแยกไฟล์ และตั้งชื่อให้ขึ้นต้นด้วยลำดับที่ของเอกสารหลักฐานที่ได้รับระบุไว้ในหนังสือหลักเกณฑ์ฯ เช่น O1_เอกสารประกอบ.pdf, O2_เอกสารประกอบ.pdf เป็นต้น

-  ปุ่มนาฬิกา : ระบบจะแสดงสถานะล่าสุดของรายการนั้นๆ

กำลังตรวจสอบ

ขณะนี้กำลังตรวจสอบเอกสารและนำเสนอเข้าที่ประชุมว่าผ่านหรือไม่
โปรดติดตามสถานะการส่งเอกสารและตรวจสอบที่หน้าจอนี้

- กรณีมีวันที่โอนเงินเข้าระบบมาแล้ว ปุ่มนี้จะหายไป

หน้าจอต้อนรับการเข้าสู่ระบบสำเร็จ

ตั๋วเครื่องบิน

The screenshot shows a flight booking system interface. At the top right, it displays "[ปิดหน้าต่าง] ตั๋วเครื่องบิน 01" and "1234567890123". Below this is a search bar with "ค้นหาตั๋วเครื่องบิน" and a search icon. To the right is a dropdown menu for "สถานะ: ทั้งหมด". The main content area is titled "เอกสารทั้งหมด 1 รายการ" and shows a table with flight details. The table has columns: วันที่เดินทาง, ชื่อบริษัท (Airline Code), รหัสเที่ยวบิน, ปลายทาง, Booking No, เงินสนับสนุน, สถานะการจ่ายเงิน, and วันที่โอนเงินเข้าระบบ. The data row shows: 26/02/65, PG, 6ALPXA, สุราษฎร์ธานี, RTDK99999912, 1200, ตรวจสอบเอกสารเรียบร้อยแล้ว, and สำรสำเร็จแล้ว. Below the table are navigation buttons: "ไปยังหน้าแรกสุด", "<", "1", ">", and "ไปยังหน้าล่าสุด".

วันที่เดินทาง	ชื่อบริษัท (Airline Code)	รหัสเที่ยวบิน	ปลายทาง	Booking No	เงินสนับสนุน	สถานะการจ่ายเงิน	วันที่โอนเงินเข้าระบบ
26/02/65	PG	6ALPXA	สุราษฎร์ธานี	RTDK99999912	1200	ตรวจสอบเอกสารเรียบร้อยแล้ว	สำเร็จแล้ว

- วันที่เดินทาง : หมายเลขการจองโครงการเราเที่ยวด้วยกันเฟส 4
- ชื่อบริษัท(Airline Code) : รหัสชื่อสายการบิน
- รหัสเที่ยวบิน : รหัสเที่ยวบิน
- ปลายทาง : ปลายทางของเที่ยวบิน
- Booking No : หมายเลขการจองของโครงการเราเที่ยวด้วยกันเฟส 4 ที่โยงกับการขอเงินสนับสนุนคืนจากโครงการ
- เงินสนับสนุน : เงินสนับสนุน (เงินที่จะโอนเข้าบัญชีของผู้เดินทาง)
- สถานะการจ่ายเงิน
 - รอทีมตรวจสอบเอกสารของผู้ประกอบการ : ทางททท. กำลังตรวจสอบเอกสาร
 - ตรวจสอบเอกสารเรียบร้อยแล้ว : ทางททท. ได้ตรวจสอบเอกสารเสร็จเรียบร้อยแล้ว
 - ส่งพิจารณาเอกสาร : ทางททท. กำลังทำการพิจารณาจ่ายเงินตามรอบต่อไป
 - จ่ายเงินสำเร็จ : โอนไปยังเลขที่บัญชีที่ผูกกับกองทุนสำเร็จแล้ว และจะแสดงวันที่ใน KCorp Paydate
 - จ่ายเงินไม่สำเร็จ : เลขที่บัญชีที่ผูกกับกองทุนมีปัญหา ทางเจ้าหน้าที่ธนาคารกรุงไทย กำลังติดต่อไปทางผู้เดินทาง หลังจากแก้ไขเรียบร้อยแล้ว ทางททท. จะทำการเพื่อโอนเงินให้ใหม่อีกครั้ง
- วันที่โอนเงินเข้าระบบ : จะแสดงวันที่เป็น วัน/เดือน/ปี เมื่อระบบได้โอนเงินเข้าบัญชีของผู้ประกอบการที่ผูกกับกองทุน

สถานะการจ่ายเงิน

วันที่โอนเงินเข้าระบบ

จ่ายเงินสำเร็จ

15/03/65